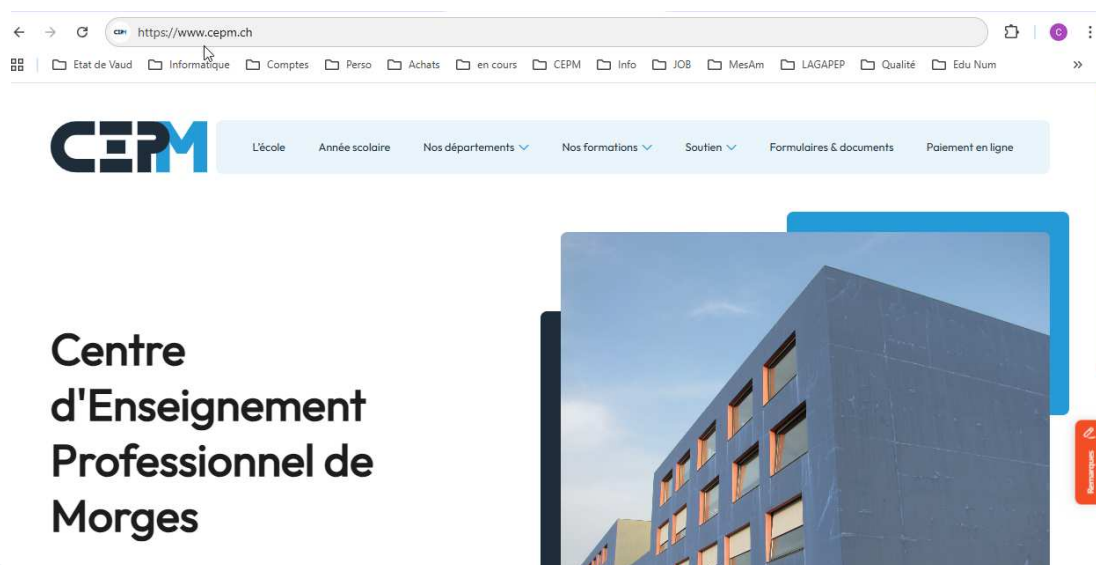


Marche à suivre « paiement en ligne »

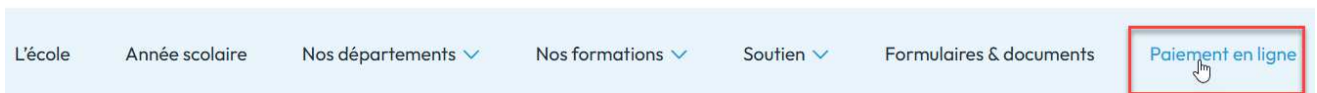
1. Introduction

- Le paiement du forfait annuel est une participation annuelle obligatoire pour chaque apprentie et apprenti en formation initiale au CEPM (PREA, AFP, PAI, CFC et FPA);
- Ce forfait remplace l'achat du carnet de travail. Il contient les prestations complémentaires aux ressources pédagogiques déjà achetées par les élèves, par exemple : photocopies distribuées, impressions, licences logicielles ordinateurs CEPM, visites d'entreprise et autres activités extrascolaires;
- Le paiement s'effectue exclusivement via le site internet du CEPM;
- Pour effectuer le paiement, il faut impérativement s'identifier avec le compte eduvaud attribué au début de la formation;
- Chaque élève doit faire la commande avec son propre identifiant eduvaud. Nous vous prions de ne pas utiliser celui-ci pour payer le forfait d'un de vos camarades. Nous ne pourrions pas prendre en compte le paiement;
- Les images de la marche à suivre sont celles depuis un écran d'ordinateur. Les interfaces sont semblables sur un smartphone mais avec une mise en page différente.

2. Rejoignez notre site internet www.cepm.ch



3. Sélectionnez la page « Paiement en ligne »



Matériel rentrée

Participation annuelle obligatoire pour chaque apprentie et apprenti du CEPM en formation initiale (PREA, AEP, PAI et CFC) suivie au CEPM. Elle contient les prestations complémentaires aux ressources pédagogiques achetées directement par les élèves. Sont comprises dans ce forfait : photocopies distribuées en cours d'année, impressions, licences logicielles ordinateurs CEPM, visites d'entreprise et autres activités extrascolaires.

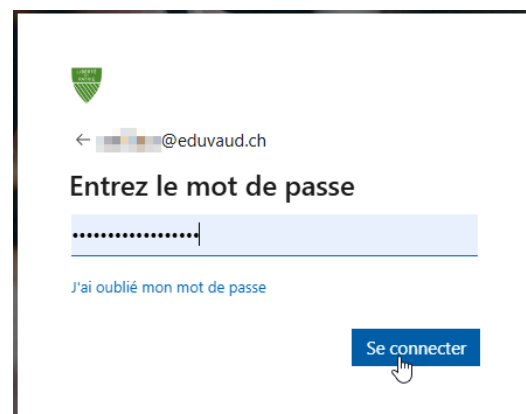
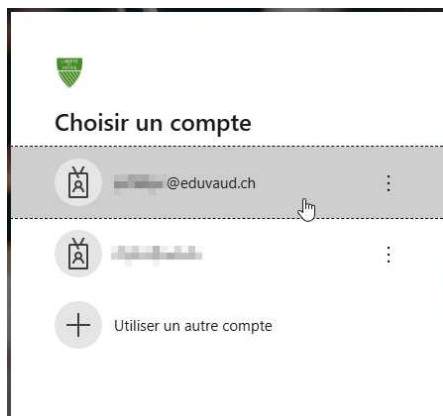
Prix 40.00 CHF

Commander >

4. Validez la commande du forfait en cliquant sur



5. Si vous ne vous êtes pas déjà identifié sur @eduvaud.ch, le site vous demande vos informations de compte



6. Une fois identifié dans @eduvaud.ch, une fenêtre apparaît avec le résumé des données. Merci de vérifier que vos informations personnelles sont correctes.

Détails de facturation

<input type="text" value="Prénom"/>	<input type="text" value="Nom"/>
<input type="text" value="Adresse mail"/>	

Rappel : vous vous prions de ne pas utiliser votre compte pour payer le forfait pour un de vos camarades. Nous ne pourrions pas prendre en compte le paiement.

7. Choisissez le mode de paiement (VISA, Mastercard, Twint) et cochez la case « J'ai lu et j'accepte les conditions générales »

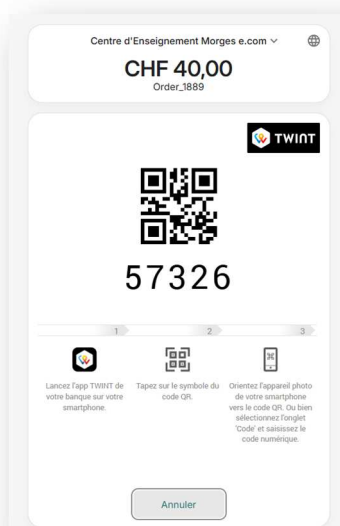
La possibilité de payer avec Postfinance est en cours d'évaluation. Sa disponibilité n'est à ce jour pas prévue.

8. Cliquez sur « Payer ».

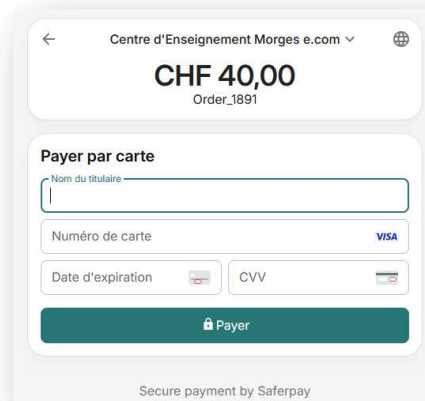


9. Suivre ensuite les indications fournies par votre prestataire de service de paiement.

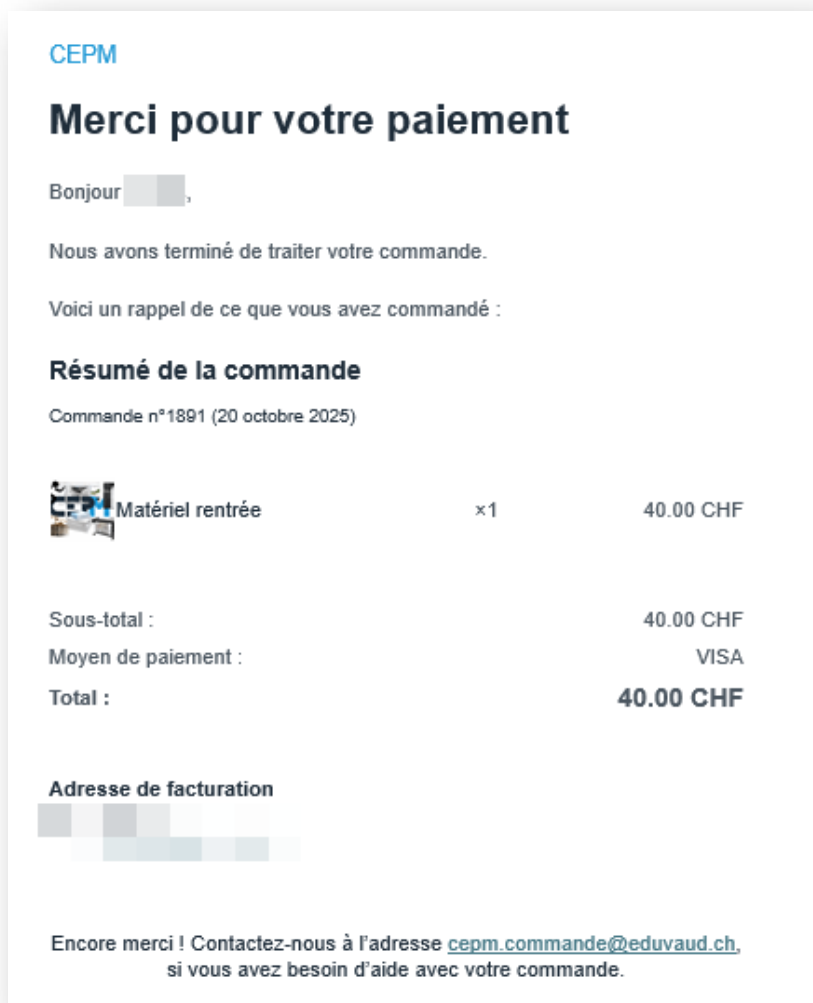
Exemple TWINT



Exemple VISA



10. Après paiement, une confirmation vous est envoyée sur votre e-mail @eduvaud.ch



En cas de problème ou de question, vous pouvez nous contacter via l'adresse cepm.commande@eduvaud.ch.

Morges, le 21 octobre 2025